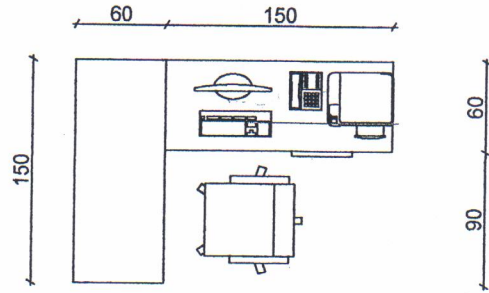
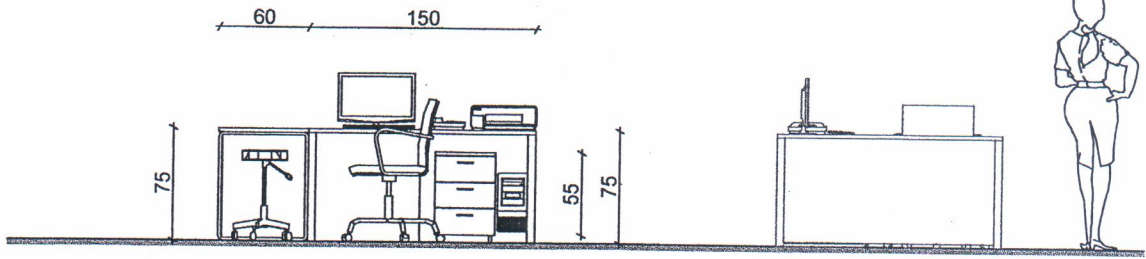


CRTEŽ 1.



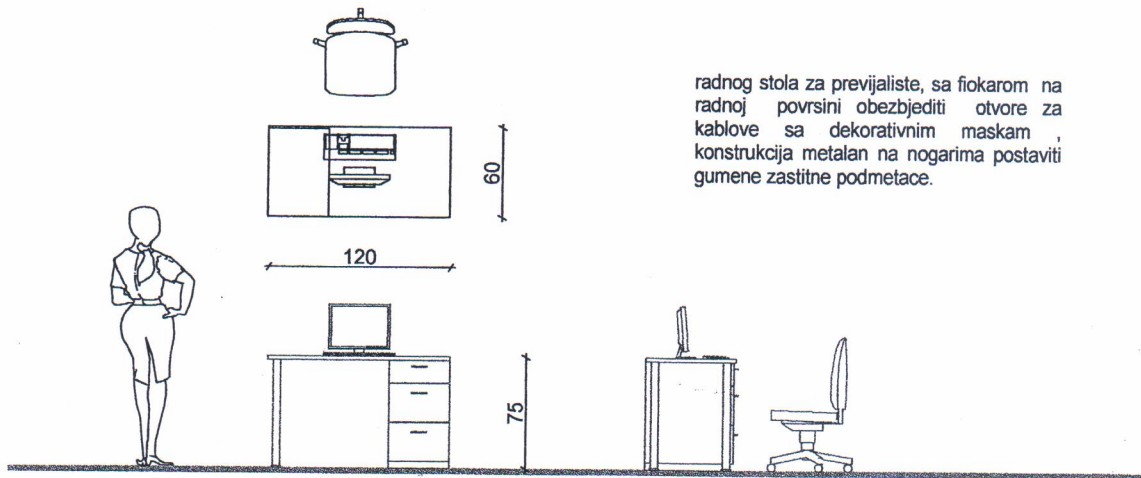
radni stol za ljekare

sa predjstrane postaviti zaštitnu masku od same radne površine do 10cm do poda, konstrukcija metalan na nogarima postaviti gumene zaštitne podmetace. Prednja strana radne površine ob orema.  
 pomoćnog stola za ljekare, sa fiokarom na radnoj površini obezbjediti otvore za kablove sa dekorativnim maskam , konstrukcija metalan na nogarima postaviti gumene zaštitne podmetace. Prednja strana radne površine oborena..



CRTEŽ 4.

radni sto previjalista



radnog stola za previjaliste, sa fiokarom na radnoj površini obezbjediti otvore za kablove sa dekorativnim maskam , konstrukcija metalan na nogarima postaviti gumene zaštitne podmetace.